

BIENVENUE DANS NOTRE UNIVERS

WELCOME IN OUR UNIVERS

Pour de l'information/For information: info@mobisiv.com

Pour de l'assistance/For assistance: service@mobisiv.com

www.mobisiv.com

Félicitations pour l'acquisition de votre nouveau meuble Mobisiv !

Nous sommes ravis qu'une de nos créations ait trouvé sa place chez vous. En tant que marque de mobilier reconnu pour son savoir-faire dans la fabrication de meubles modernes et de qualité, nous mettons un point d'honneur à allier design innovant et esthétique intemporelle, qualité, tout en s'inscrivant dans un univers contemporain.

Chez Mobisiv, nous mettons notre savoir-faire et notre expérience à votre disposition pour réaliser votre vision. Nous comprenons que le mobilier ne se résume pas à une simple fonction utilitaire, mais qu'il incarne également le style et les préférences de chacun. C'est pourquoi nous offrons une vaste sélection, pensées pour s'adapter parfaitement à vos besoins et à votre image.

Découvrez toutes nos pièces au www.mobisiv.com

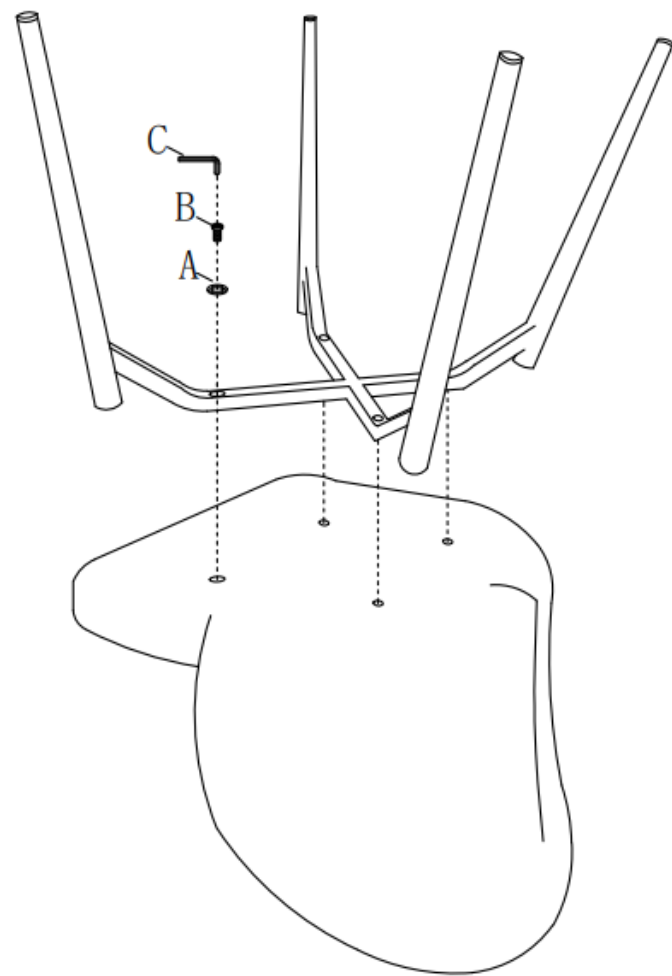

Congratulations on the acquisition of your new Mobisiv furniture!

We are delighted that one of our creations has found its place in your home. As a furniture brand known for its expertise in crafting high-quality, modern pieces, we take great pride in combining innovative design with timeless aesthetics and quality, all within a contemporary context.


At Mobisiv, we bring our expertise and experience to help realize your vision. We understand that furniture is not just a functional necessity, but also a reflection of personal style and preferences. That's why we offer a wide selection, thoughtfully designed to perfectly suit your needs and your unique identity.




Discover all our pieces at www.mobisiv.com


STEP 1



FINISH



NO	A	B	C
TYPE	 $\phi 6$	 M6	 4#
QTY	4PCS	4PCS	1PC





ENTRETIEN DU CUIR VÉGAN

À propos du cuir végétal:

Le cuir végétal est souvent fabriqué à partir de polyuréthane, un polymère qui peut être conçu sur mesure pour répondre aux besoins spécifiques de chaque designer et il offre le même aspect et la même sensation que le cuir naturel.

C'est une alternative respectueuse des animaux et de l'environnement au cuir animal traditionnel.


Entretien:


Utilisez un chiffon doux et humide pour essuyer la surface et éliminer la poussière et la saleté.

Si des tâches persistent, vous pouvez ajouter une petite quantité de savon doux au chiffon humide, mais veillez à ne pas utiliser de produits chimiques agressifs qui pourraient endommager le matériel.

Le cuir végétal peut être sensible à la chaleur et à la lumière directe du soleil.

Évitez de laisser vos meubles en cuir végétal exposés à une chaleur excessive ou à une lumière directe pendant de longues périodes, car cela pourrait provoquer la décoloration.

Suite 




ENTRETIEN DU CUIR VÉGAN^(suite)

Lorsque vous nettoyez, optez pour des produits spécifiquement conçus pour les matériaux synthétiques.

Si vous renversez quoi que ce soit sur votre meuble, nettoyez-le immédiatement avec un chiffon humide pour éviter que la tâche ne s'incruste.

Évitez les produits destinés au cuir animal, car ils peuvent contenir des ingrédients incompatibles avec le cuir végétal et l'endommager.

Le cuir végétal peut être sensible aux éraflures, il est donc important de l'utiliser avec précaution. Évitez de frotter ou de gratter la surface avec des matériaux rugueux.



VEGAN LEATHER CARE

About Vegan Leather:

Vegan leather is often made from polyurethane, a polymer that can be custom-designed to meet the specific needs of each designer, offering the same look and feel as natural leather. It is an animal-friendly and environmentally conscious alternative to traditional animal leather.


Care:


Use a soft, damp cloth to wipe the surface and remove dust and dirt.

If stains persist, you can add a small amount of mild soap to the damp cloth, but be sure to avoid using harsh chemicals that could damage the material.

Vegan leather can be sensitive to heat and direct sunlight.

Avoid exposing your vegan leather furniture to excessive heat or direct sunlight for long periods, as this could cause discoloration.

Continued 



VEGAN LEATHER CARE_(continued)

When cleaning, choose products specifically designed for synthetic materials.

Avoid using products intended for animal leather, as they may contain ingredients that are incompatible with vegan leather and could damage it.

If anything is spilled on your furniture, clean it immediately with a damp cloth to prevent the stain from setting.

Vegan leather can be sensitive to scratches, so it's important to handle it with care. Avoid rubbing or scraping the surface with rough materials.




ENTRETIEN TISSUS

En cas de tache, nettoyez immédiatement la zone en tapotant délicatement (évitiez de frotter, cela pourrait abîmer le tissu) avec du savon liquide doux et de l'eau. Après le nettoyage, séchez rapidement avec un sèche-cheveux sur basse température, à une distance raisonnable, pour éviter les traces d'humidité.

Avant de traiter de grandes surfaces, pensez à tester sur une petite zone, car chaque outil peut avoir un effet différent :
En cas de taches tenaces, nous vous recommandons de consulter un professionnel du nettoyage de tissu

À éviter :

- Les produits de nettoyage abrasifs ou les outils de grattage aiguisés.
 - Les sources de chaleur et l'exposition directe au soleil (les couleurs peuvent s'estomper sous une lumière intense).
-



FABRIC CARE


In case of a stain, clean the area immediately by gently blotting (avoid rubbing, as this could damage the fabric) with mild liquid soap and water. After cleaning, dry the area quickly using a blow dryer on a low setting, keeping a reasonable distance, to avoid moisture marks.

Before cleaning large areas, it's recommended to test on a small, inconspicuous spot, as each tool may have a different effect.

For stubborn stains, we recommend consulting a professional fabric cleaner.

Things to avoid:

- Abrasive cleaning products or sharp scraping tools.
 - Heat sources and direct sunlight (colors may fade under intense light).
-



WWW.MOBISIV.COM